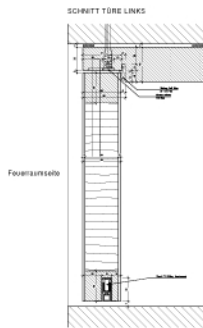
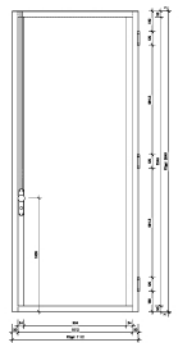
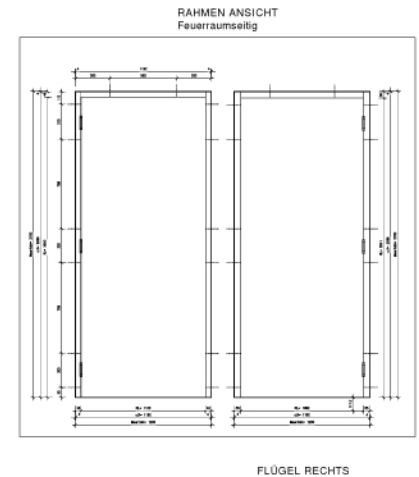


EI 30 – Typ B

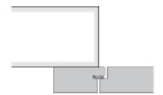
Feuerraumseite:	Überschlagseite
Rahmen:	Eiche massiv, ofentrocken gefälzt, gedübelt
Flügel:	Grobspankern Umleimer Eiche massiv beidseitig 1x HDF
Bänder:	Simons Paumellenband VN 2929, CrNi
Schloss:	Einsteckschloss für Obenverriegelung Schloss CrNi Treibriegelstange Stangenführung Stangenschliessbleche Schliessblech Glutz
Drückergarnitur:	Drücker Glutz 5064 Türknoopf Glutz 5836 Langschilder 5345, CrNi / Kaba RZ Wechseldorn Heso
Dichtung:	Gummidichtung Goll SF 1017-SC Brandschutzstreifen Intumex schwarz
Planet:	FT Silikon feuerhemmend
Ausführung:	Blockfutter Blockrahmen Mauerrahmen
Breite geprüft:	110.0cm, Breite max. 126.5cm
Höhe geprüft:	265.0cm, Höhe max. 304.7cm
Fläche max.:	3.49m ²
Stärke:	50mm



Blockfutter



Blockrahmen



Mauerrahmen

